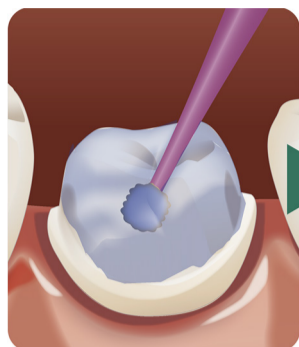


【レジンセメント「ジーセム リンクフォース」を用いた  
修復物（ラミネートベニアを除く）の接着】

■ 支台歯にメタルコアやレジンコアが含まれる場合 ■



G-マルチプライマー等を  
支台歯全体に塗布し、  
**強圧エアーで約5秒間乾  
燥**します。

5秒

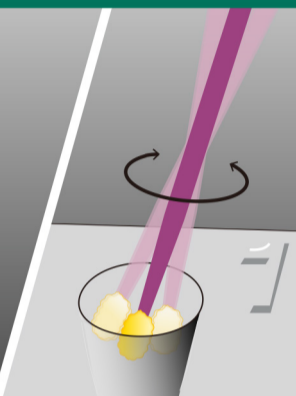


G-マルチプライマー



各ステップの塗布に使用するアプリケーターは  
別々の物を使用してください。

1 混和 (1-プライマー+DCA)



1-プライマーとG-プレミオ  
ボンド DCAを**1:1**で混和し  
ます。

1:1  
混和

+



1-プライマー G-プレミオ ボンド DCA



各ステップの塗布に使用するアプリケーターは  
別々の物を使用してください。

2 塗布 (混和液)



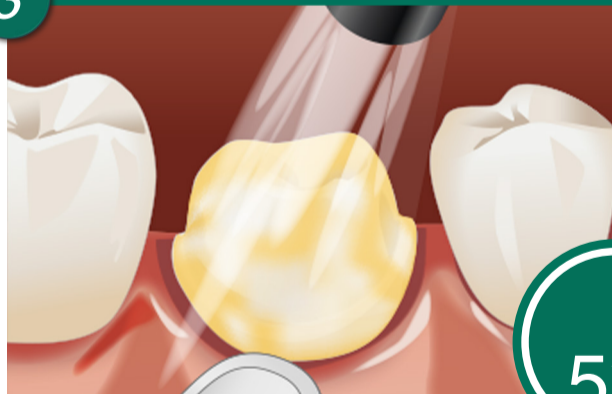
混和した液を支台歯又は  
根管に塗布し、**20秒放置**  
します。

20秒



各ステップの塗布に使用するアプリケーターは  
別々の物を使用してください。

3 強圧エアー (乾燥)



バキュームで吸引しなが  
ら、**強圧エアーで約5秒間  
乾燥**します。

5秒

4 修復物の合着

ジーセム リンクフォースによる  
修復物の合着へ



ジーセム リンクフォース