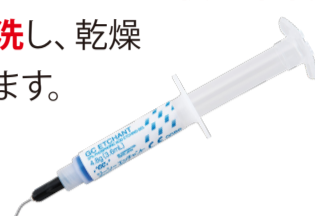


## 【レジンセメント「ジーセム リンクフォース」を用いた ラミネートベニアの接着】

### エッチング

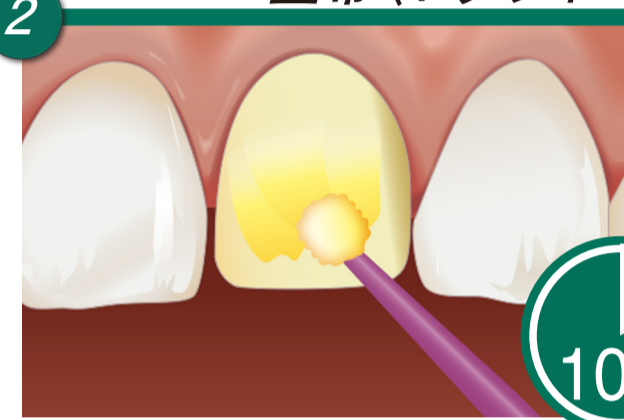


エナメル質に歯科用エッチング材「**ジーシーエッチャント**」を塗布し**10秒間エッチング**した後、**5秒間水洗**し、乾燥します。



ジーシー エッチャント

### 塗布 (1-プライマー)



歯面に1-プライマーを塗布し**10秒放置**します。



1-プライマー

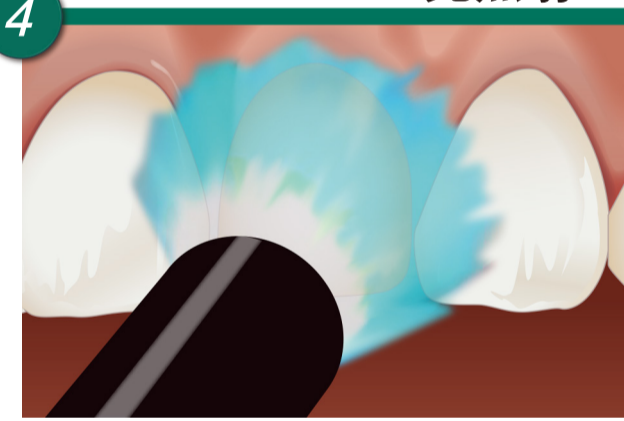
### 強圧エアー (乾燥)



バキュームで吸引しながら、**強圧エアー**で**約5秒間乾燥**します。



### 光照射



歯科重合用光照射器で光照射します。

#### G2-ボンド ユニバーサル 光照射時間

照射器	G-ライト プリマ II Plus (LED)	ハロゲン	キセノン
光照射時間	5秒 (F5モード)	10秒	5秒 (2ステップ照射)

#### <窩洞が深い場合の光照射時間>

- ・G-ライト プリマ II Plus: 10秒 (10モード)
- ・ハロゲン: 20秒
- ・キセノン: 8秒 (2ステップ照射5秒+3秒)

### 修復物の合着

5

ジーセム リンクフォースによる  
修復物の合着へ



ジーセム リンクフォース