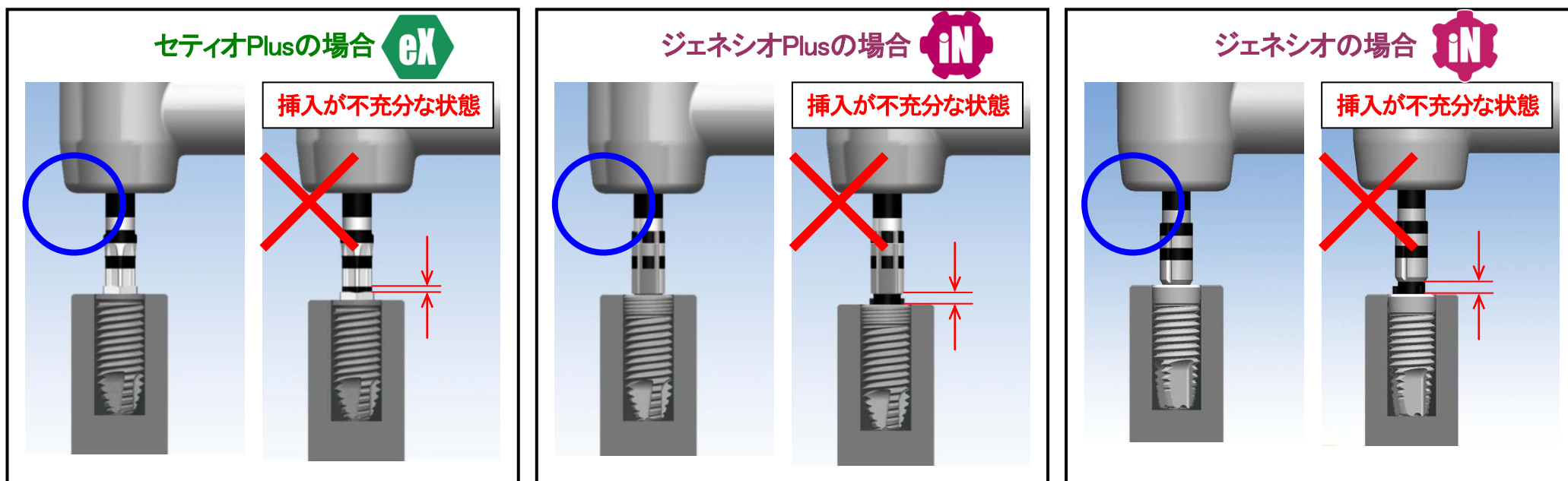




インプラント Re を正しくお使いいただくために

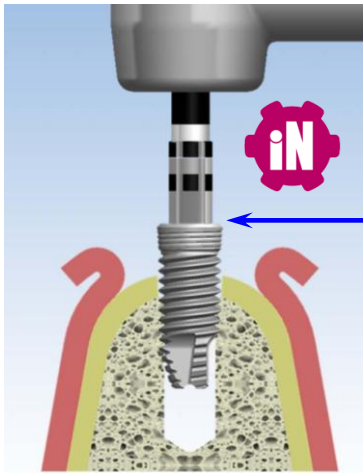
フィクスチャードライバーは確実に装着してください

フィクスチャードライバーの装着に際して、ご使用条件によっては、フィクスチャー上部が傷つき、アバットメント装着に支障を来たすことがあります。以下のイラストを確認して頂き、確実に装着していることを確認してから操作していただきますようお願い致します。



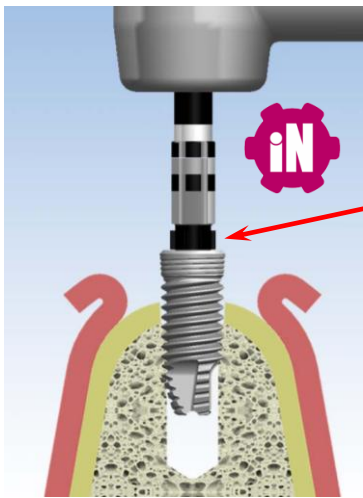
※ 所定位置まで正しく挿入されると、フィクスチャードライバー先端の黒色部分が隠れて見えなくなります。

※ チタンチューブから取り出す前に、挿入が充分で確実に装着していることを確認してから操作を進めてください。



※ 口腔内において、フィクスチャーからフィクスチャードライバーを外した場合も、次の操作の前に**挿入が充分で確実に装着していることを確認してから**進めてください。

確実に装着していることを確認して次の操作を進めてください。

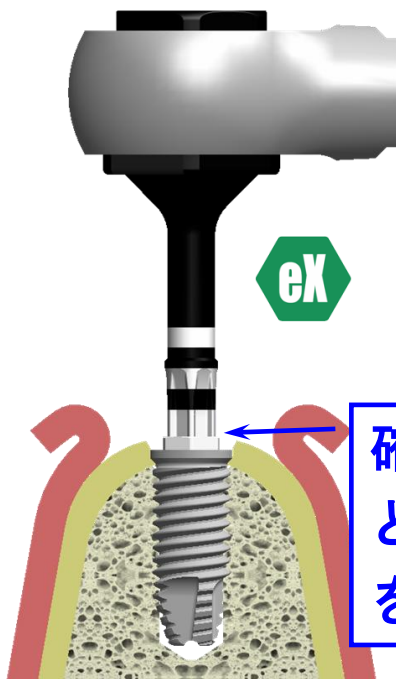


※ 口腔内において、コントラでフィクスチャードライバーをモーターで回転させながら装着しようとすると、**挿入が不十分な状態でトルクが加わってしまいます**ので行わないでください。

ドライバーをモーターで回転しながらの装着は行わないでください。

フィクスチャー上部が傷つき、アバットメント装着に支障を来すことがあります。

※ トルクレンチ用のフィクスチャードライバーをご使用頂く場合も同様に、**挿入が充分で確実に装着していることを確認してから**次の操作を進めてください。



確実に装着していることを確認して次の操作を進めてください。

